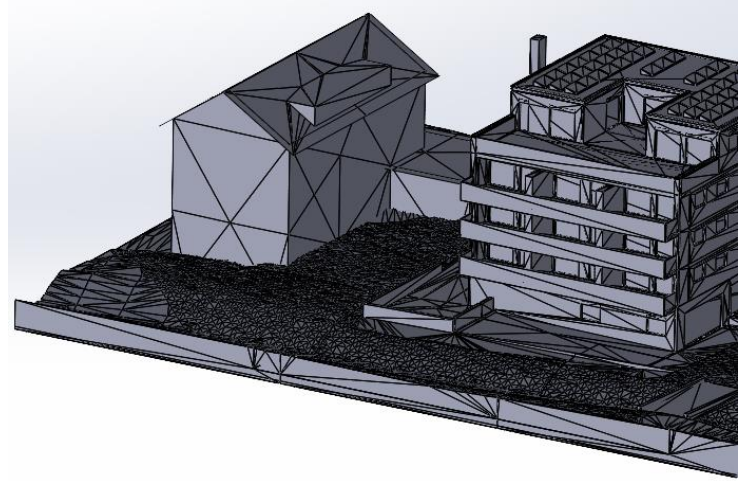


Bill Machining Solution

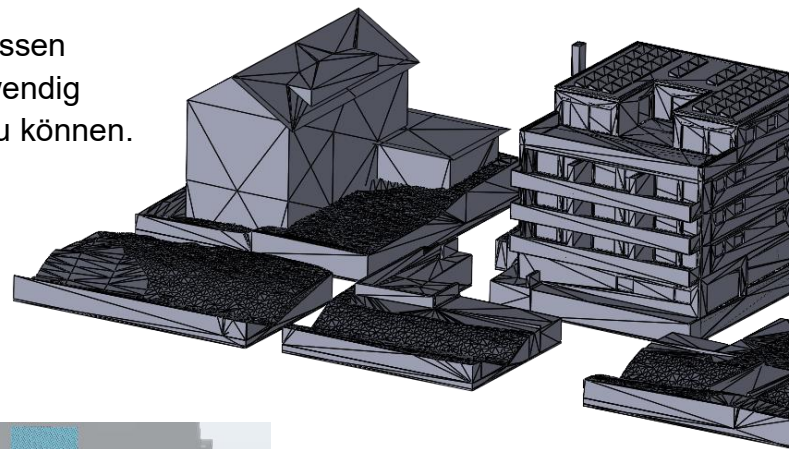
1. Modell als .STL-Datei übermitteln

Schicken Sie uns Ihr Architekturmodell als .STL-Datei zu. Diese Datei bildet die Grundlage für alle weiteren Schritte und hilft uns, das Modell präzise zu realisieren.



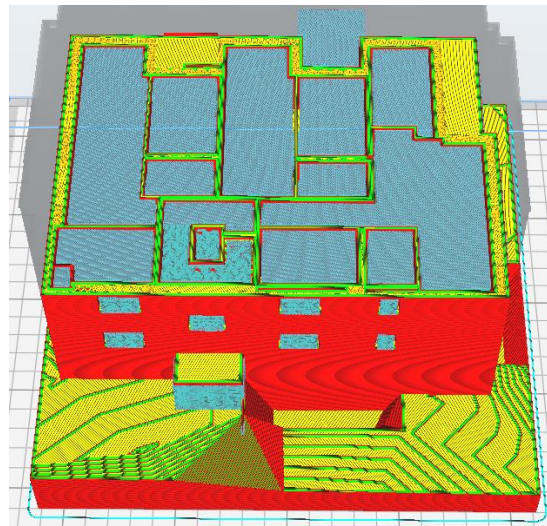
2. Anpassungen

Nach Erhalt prüfen wir die Datei und fassen zusammen, welche Anpassungen notwendig sind, um das Modell optimal drucken zu können.

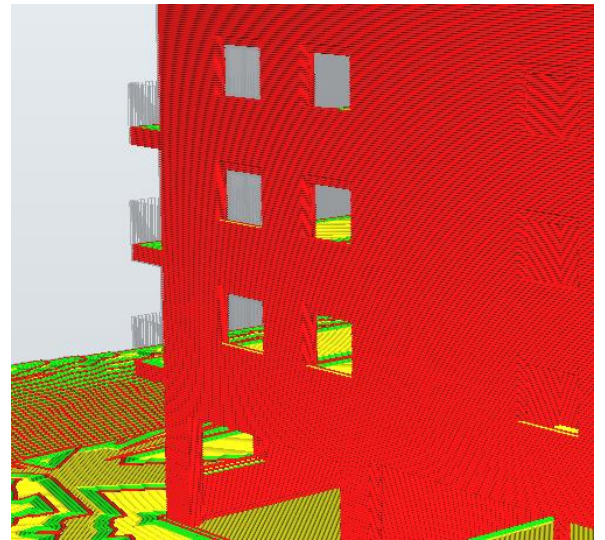


Häufige Fehler:

1. Unsichtbare Details

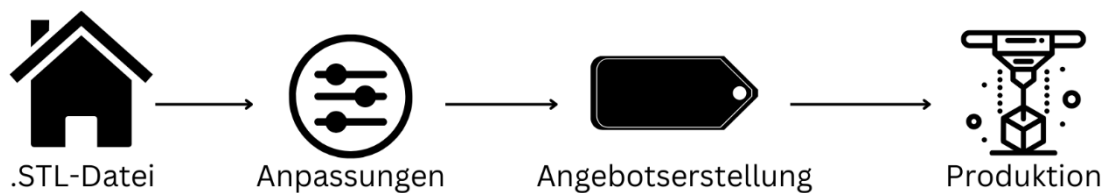


2. Offene Fensterkonturen
In Architektur-CAD-Programmen werden Fenster oft nicht als geschlossene Konturen dargestellt.



3. Angebotserstellung

Sobald wir die angepassten Dateien erhalten, erstellen wir ein individuelles Angebot für die Fertigung Ihres Modells.



4. Produktion

Nach Ihrer Freigabe starten wir mit dem 3D-Druck und sorgen dafür, dass Ihr Modell präzise und hochwertig produziert wird. Anschließend versenden wir das Modell sicher verpackt an Ihre Adresse.



Kontakt:

Laurent Bill
laurent.bill@outlook.com
+41 (0)76 240 99 05

